

Príloha č. 1 : Tabuľka č. 1 Zásoby posypového materiálu pred zahájením zimnej údržby ciest 2015/2016

Miesto uloženia	Posypový materiál (t)	
	Inertný	Chemický
Stredisko Michalovce		
Michalovce	1 018	424
Sobrance	1 050	423
Veľké Kapušany	1 243	250
SPOLU	3 311	1 097
Stredisko Moldava n/B		
Moldava n/B	259	347
Čaňa	637	572
SPOLU	896	919
Stredisko Rožňava		
Rožňava	1 253	1 649
Štítnik	350	
Dobšiná	3 625	24
SPOLU	5 228	1 673
Stredisko Spišská Nová Ves		
Spišská Nová Ves	1 892	40
Mníšek n/Hnilcom	3 256	127
Hincovce	2 963	-
Margecany	118	3
SPOLU	8 228	170
Stredisko Trebišov		
Trebišov	440	211
Sečovce	1 393	-
Kráľovský Chlmec	170	90
SPOLU	2 003	301
Spolu za strediská	19 666	4 160

Príloha č. 2 : Tabuľka č. 2 Sumárny zoznam mechanizmov a dopravných prostriedkov - ZÚC 2015/2016

		Michalovce	Moldava n/B	Rožňava	Spišská N. Ves	Trebišov	Spolu
mechanizmy zabezpečujúce zimnú údržbu	sypač s pluhom	20	11	16	17	14	78
	traktor s radlicou	10	4	5	1	10	30
	traktor sypač	0	0	0	0	0	0
	gréder	2	0	1	0	2	5
	snehová fréza	1	1	1	2	2	7
	nakladač	7	4	5	7	3	26
	nákladné auto s pluhom	0	0	0	0	6	6
	nákladné auto	0	0	0	4	1	5

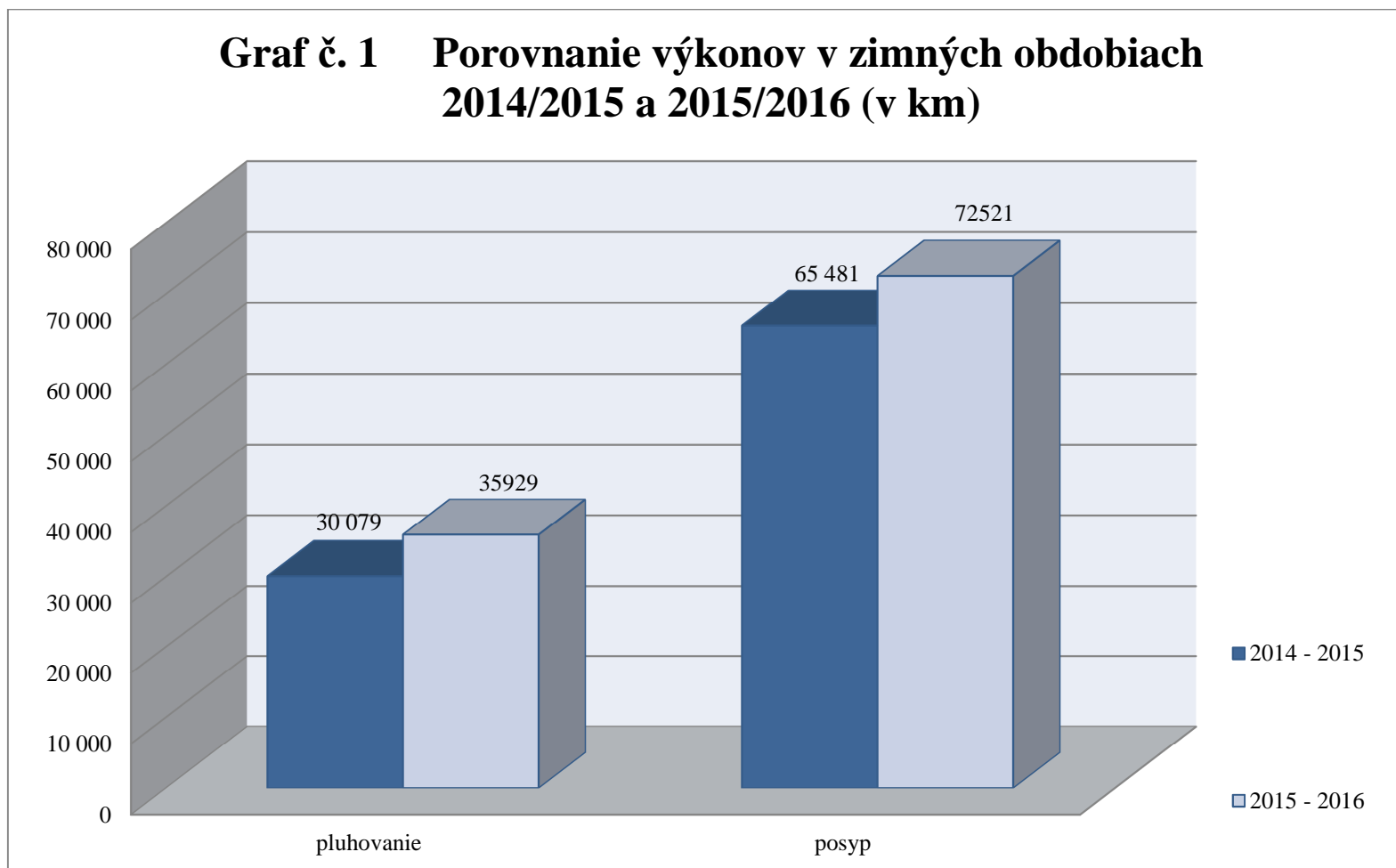
**Príloha č.3 : Tabuľka č . 3 Vyhodnotenie nákladov činností súvisiacimi so ZÚC
v zimnom období 2015 / 2016**

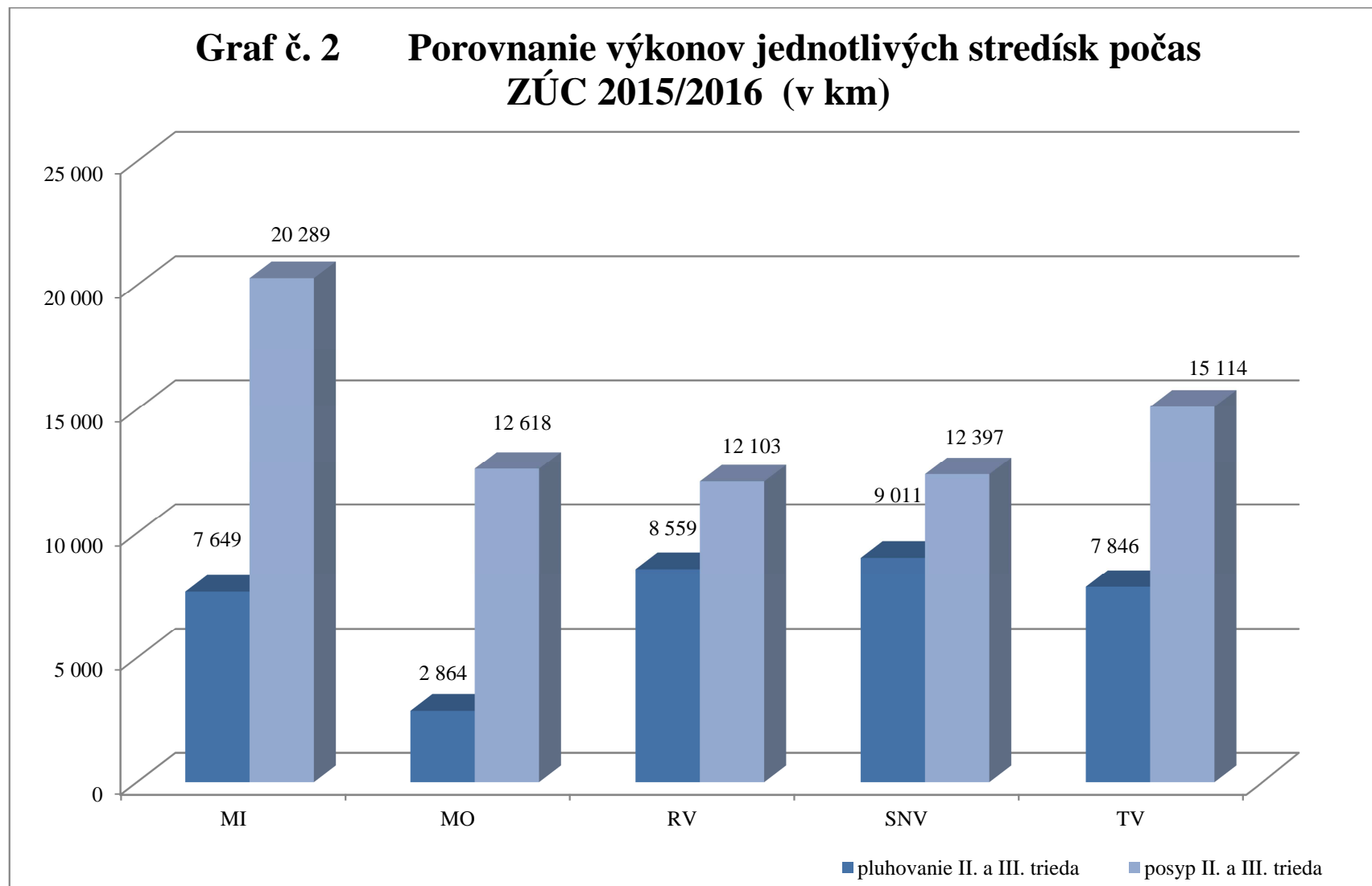
Tabuľka č. 3

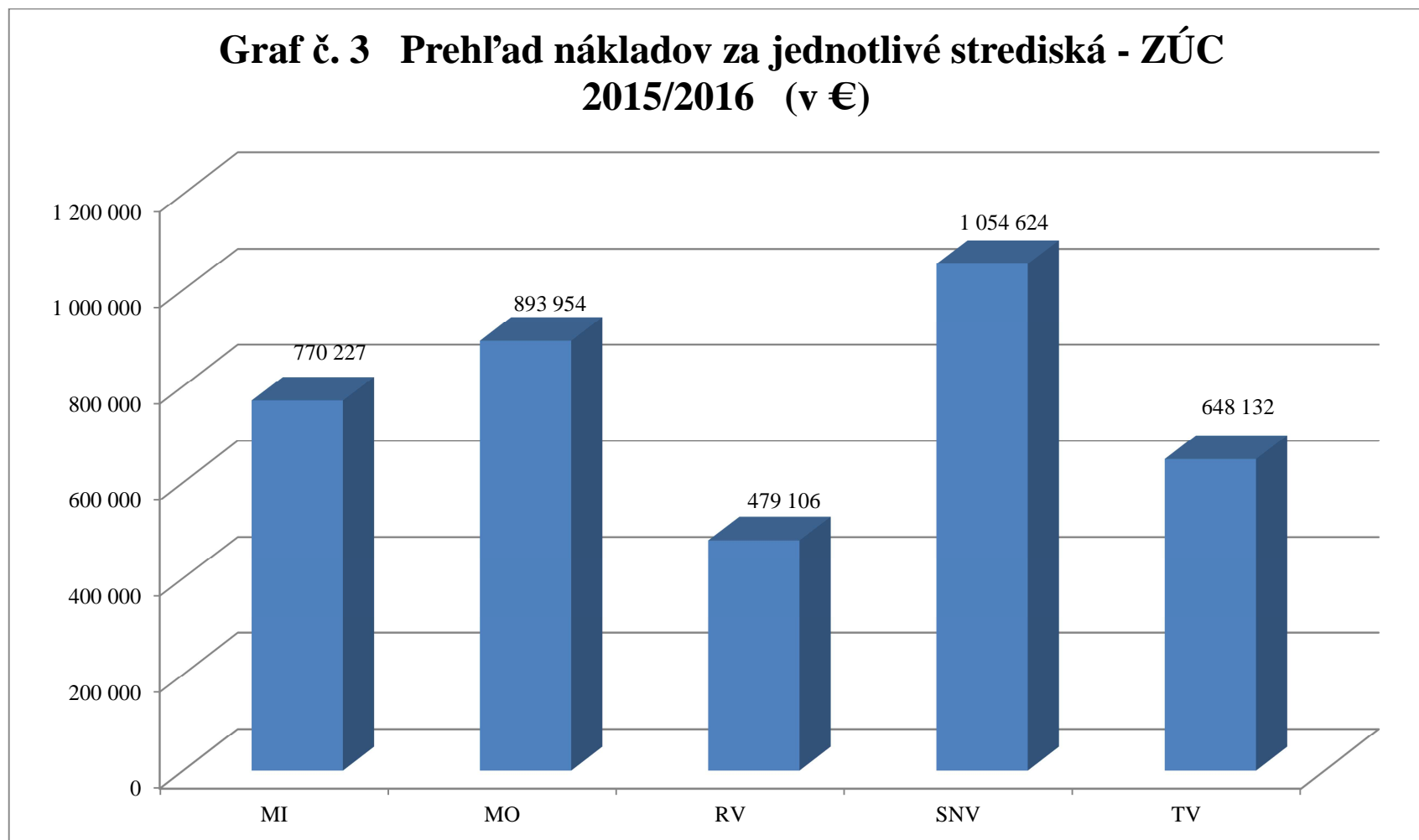
Vyhodnotenie nákladov činností súvisiacich so ZÚC v zimnom období 2015/2016				Michalovce	Moldava	Rožňava	Spišská Nová Ves	Trebišov	SC KSK spolu	
cesty II. a III. triedy v členení podľa stredísk										
1				2	3	4	5	6	7	
a	Vývoj počasia	počet ľadových dní		12	13	17	15	14	21	
		počet mrazových dní		45	47	83	93	41	97	
		počet zrážkových dní		78	68	67	57	70	99	
		počet snehových dní		20	21	28	29	18	49	
		počet výkonových dní		45	71	91	87	38	103	
		Dĺžka ciest, ktoré sú v zimnom období udržiavané (km)		II. trieda	157,0	90,8	82,4	187,8	39,0	556,99
		III. trieda	350,9	384,2	137,1	165,0	323,2	1360,4		
Počet mechanizmov zaradených do zimnej údržby (vlastné) (ks)	sypače s pluhom			20	11	16	17	14	78	
	traktor s radlicou			10	4	5	1	10	30	
	traktor s radlicou a rozmetadlom			0	0	0	0	0	0	
	gréder			2	0	1	0	2	5	
	snehová fréza			1	1	1	2	2	7	
	nakladač - honka			7	4	5	7	3	26	
	nákladné auto - iné			0	0	0	4	1	5	
b	Realizované výkony (km)	pluhovanie	cesty II. a III. triedy	7 649	2 864	8 559	9 011	7 846	35 929	
		posyp		20 289	12 618	12 103	12 397	15 114	72 521	
c	Spotreba mater. (t)	inertný	cesty II. a III. triedy	623	1484	4102	2 277	746	9 232	
		chemický		2190	1111	1011	3061	1 722	9 095	
d	Zostatky posypových materiálov- iba vlastné (t) k 31.3.2016		inertný	2576	1 214	4 008	6 325	1634	15 767	
			chemický	758	1130	1 035	91	505	3 519	
e	Náklady na zimnú údržbu (€)	náklady celkom z toho - vlastné	cesty II. a III. triedy	770 227	893 954	479 106	1 054 624	648 132	3 846 043	
				770 227	292 178	479 106	1 054 199	648 132	3 243 842	
		-dodávateľsky		0	292 178	0	425	0	292 603	
f	Náklady na jednotlivé druhy výkonov (€)		pluhovanie	cesty II. a III. triedy	28 295	17 065	27 002	49 337	42 683	164 382
			posyp		354 658	553 190	152 421	563 977	275 208	1 899 454
			z toho posyp. mater.		205 125	137 037	72 077	348 427	119 329	881 995
g	Náklady na 1 km udržiavaných ciest v (€)		cesty II. a III. triedy	1 510	1 831	2 093	2 920	1 761	1 966	
	Náklady na 1 deň údržby počas výkonu ZÚC v (€)			5 101	5 920	3 173	6 984	4 292	25 470	
h	Dopr. nehody v dôsledku nedostatočnej údržby ciest		II. a III. trieda	0	0	0	0	0	0	
i	Vyhlásené mimoriadne podmienky		II. a III. trieda	0	0	0	0	0	0	
Celkové náklady na ZÚC v období 2015 – 2016 na cestách II. a III. triedy (€)				770 227	893 954	479 106	1 054 624	648 132	3 846 043	
Podiel nákladov strediska (náklady strediska/celkové náklady) (%)				20,03%	23,24%	12,46%	27,42%	16,85%		

Príloha č. 4 : Tabuľka č 4 Prehľad výkonov posypu a pluhovania a nákladov ZÚC v zimných obdobiach v rokoch 2007 až 2016

Vyhodnotenie ZÚC 2015 - 2016												Index	Index	Index	Index	Index	Index	Index	Index		
cesty II. a III. triedy			medziročné	porovnanie	2015 2016	2014 2015	2013 2014	2012 2013	2011 2012	2010 2011	2009 2010	2008 2009	2007 2008	2015 - 2016/ 2014 - 2015	2015 - 2016/ 2013 - 2014	2015 - 2016/ 2012 - 2013	2015 - 2016/ 2011 - 2012	2015 - 2016/ 2010 - 2011	2015 - 2016/ 2009 - 2010	2015 - 2016/ 2008 - 2009	2015 - 2016/ 2007 - 2008
1				2	3	4	5	6	7	8	9	10	= 2 / 3	= 2 / 4	= 2 / 5	= 2 / 6	= 2 / 7	= 2 / 8	= 2 / 9	= 2 / 10	
a	Vývoj počasia	počet ľadových dní		21	13	16	68	48	58	47	48	47	1,62	1,31	0,31	0,44	0,36	0,45	0,44	0,45	
		počet mrazových dní		97	102	90	134	128	106	103	107	76	0,95	1,08	0,72	0,76	0,92	0,94	0,91	1,28	
		počet zrážkových dní		99	89	79	133	67	59	94	89	71	1,11	1,25	0,74	1,48	1,68	1,05	1,11	1,39	
		počet snehových dní		49	61	36	88	43	43	55	61	62	0,80	1,36	0,56	1,14	1,14	0,89	0,80	0,79	
		počet výkonových dní		103	114	97	145	90	90	97	112	114	0,90	1,06	0,71	1,14	1,14	1,06	0,92	0,90	
Dĺžka ciest, ktoré sú v zimnom období udržiavané (km)			II. trieda	556,99	557,12	557,12	556,01	555,95	553,20	553,30	553,30	1,03	1,03	1,03	1,03	1,04	1,04	1,04	1,04	1,04	
			III. trieda	1360,40	1 360,03	1 360,03	1 331,00	1 344,52	1 324,90	1 329,50	1 329,50	1 329,50	1,02	1,02	1,04	1,03	1,04	1,04	1,04	1,04	
Počet mechanizmov zaradených do zimnej údržby (vlastné) (ks)	sypače s pluhom			78	79	81	68	78	77	76	74	76	0,99	0,96	1,15	1,00	1,01	1,03	1,05	1,03	
	traktor s radlicou			30	31	33	24	31	27	30	23	28	0,97	0,91	1,25	0,97	1,11	1,00	1,30	1,07	
	traktor s radlicou a rozmetadlom			-	-	-	-	-	-	-	-	-	-	-	-	-	-	-	-	-	
	gréder			5	6	6	6	7	7	7	7	6	0,83	0,83	0,83	0,71	0,71	0,71	0,71	0,83	
	snehová fréza			7	9	10	5	8	8	9	9	9	0,78	0,70	1,40	0,88	0,88	0,78	0,78	0,78	
	nakladač			26	30	30	31	31	31	31	28	27	0,87	0,87	0,84	0,84	0,84	0,84	0,93	0,96	
	nákladné auto			5	11	11	11	11	6	10	9	8	0,45	0,45	0,45	0,45	0,83	0,50	0,56	0,63	
b	Realizované výkony (km)	pluhovanie	cesty II. a III. triedy	35 929	30 079	19 989	99 524	78 621	92 020	119 578	79 442	60 858	1,19	1,80	0,36	0,46	0,39	0,30	0,45	0,59	
		posyp		72 521	65 481	48 965	113 532	68 861	77 460	91 495	61 139	50 892	1,11	1,48	0,64	1,05	0,94	0,79	1,19	1,42	
c	Spotreba mat. (t)	inertný	cesty II. a III. triedy	9 232	11 403	8 079	31 316	16 688	28 692	28 570	29 909	28 213	0,81	1,41	0,36	0,68	0,40	0,40	0,38	0,40	
		chemický		9 095	10 041	4 380	11 678	6 473	5 925	5 516	3 993	3 857	0,91	2,29	0,86	1,55	1,69	1,82	2,51	2,60	
d	Zostatky posypových materiálov- iba vlastné (t) k 31.3.2016		inertný		15 767	12 761	19 051	4 790	9 603	9 147	11 268	7 275	16 442	0,73	0,49	1,94	0,97	1,01	0,82	1,28	0,56
			chemický		3 519	2 597	3 043	906	2 316	1 460	649	813	1 846	3,52	3,01	10,10	3,95	6,27	14,11	11,26	4,96
e	Náklady na ZÚC (€)		cesty II. a III. triedy	náklady celkom	3 846 043	3 482 156	2 836 361	4 706 226	3 113 490	3 553 889	3 921 647	2 911 439	2 127 232	1,10	1,36	0,82	1,24	1,08	0,98	1,32	1,81
	z toho - vlastné	3 243 842		3 113 941	2 556 339	3 953 820	2 758 288	3 136 283	3 588 124	2 615 316	1 726 648	1,04	1,27	0,82	1,18	1,03	0,90	1,24	1,88		
	- dodávateľsky	292 603		368 215	280 022	762 908	355 202	417 606	333 522	296 123	400 584	0,79	1,04	0,38	0,82	0,70	0,88	0,99	0,73		
f	Náklady na jednotlivé druhy výkonov (€)		cesty II. a III. triedy	pluhovanie	164 382	163 320	100 612	464 424	472 394	323 165	542 635	247 461	199 595	0,74	1,20	0,26	0,25	0,37	0,22	0,49	0,60
	posyp	1 899 454		1 918 238	1 266 773	2 964 917	1 748 003	1 971 405	1 802 318	1 373 797	1 666 434	1,01	1,53	0,66	1,11	0,99	1,08	1,41	1,17		
	z toho posyp. mater.	881 995		908 326	540 920	1 386 723	994 492	826 451	780 027	546 538	515 999	1,02	1,71	0,67	0,93	1,12	1,19	1,69	1,79		
g	Náklady na 1 km udržiavaných ciest v (€)		cesty II. a III. triedy		2 006	1 816	1 479	2 494	1 638	1 892	2 008	1 547	1 129	1,67	2,05	1,22	1,86	1,61	1,51	1,96	2,69
	Náklady na 1 deň údržby počas obdobia ZUC v (€)				25 470	23 061	18 784	31 167	20619	23 536	25 971	19 281	14 088	1,10	1,36	0,82	1,24	1,08	0,98	1,32	1,81
h	Dopravné nehody v dôsledku nedostatočnej údržby ciest		II. a III. trieda	-	-	-	-	-	-	-	-	-	-	-	-	-	-	-	-	-	-
i	Vyhlasené mimoriadne podmienky		II. a III. trieda	-	-	-	10	24	-	-	6	-	-	-	-	-	-	-	-	-	-
Celkové náklady na ZUC 2015-2016 (€)			II. a III. trieda	3 846 043	3 482 156	2 836 361	4 706 226	3 113 490	3 553 889	3 921 647	2 911 439	2 127 232	1,10	1,36	0,82	1,24	1,08	0,98	1,32	1,81	







**Graf č.4 Rozdelenie nákladov na ZÚC 2015/2016 podľa
stredísk SCKSK**

